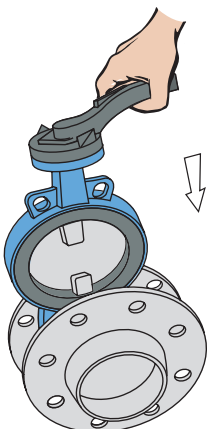


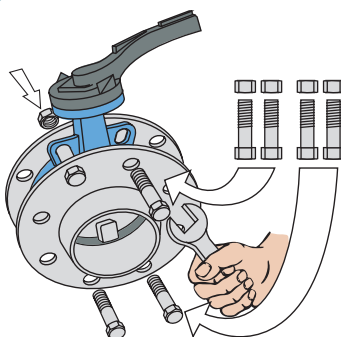
INSTRUKCJA MONTAŻU

①



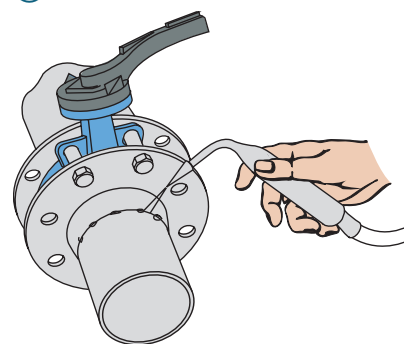
Przepustnicę wsunąć pomiędzy kołnierze.

②



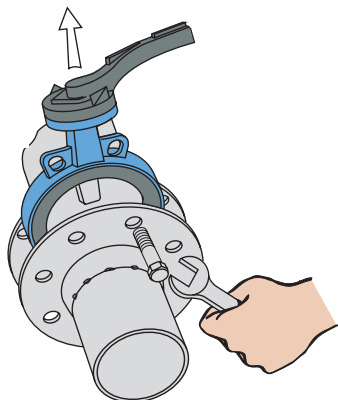
Dociągnąć lekko 4 śrubami i wycentrować przepustnicę.

③



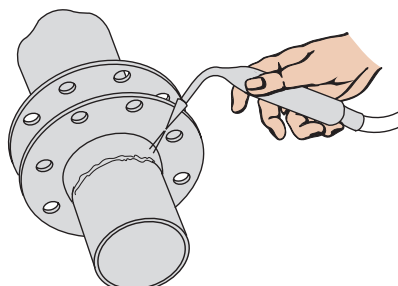
Kołnierze przyspawać punktowo do rurociągu.

④



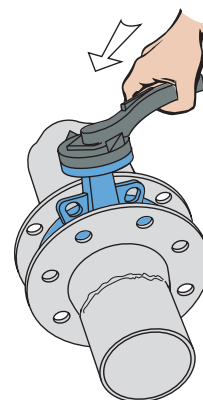
Przepustnicę wymontować.

⑤



Kołnierze przyspawać do rurociągu.

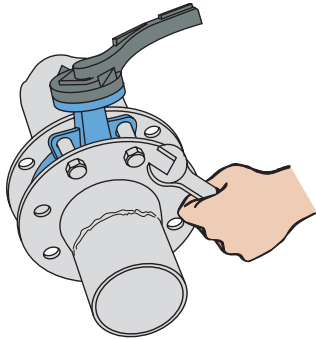
⑥



Po schłodzeniu kołnierzy, przepustnicę wsunąć pomiędzy kołnierze. Przepustnica musi się lekko przesuwac, nie uszkadzając przy tym manszety. Dysk należy uchylić.

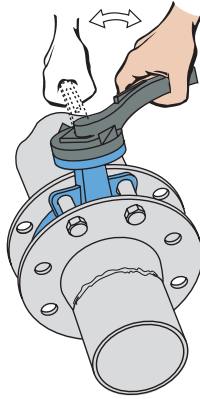
INSTRUKCJA MONTAŻU

7



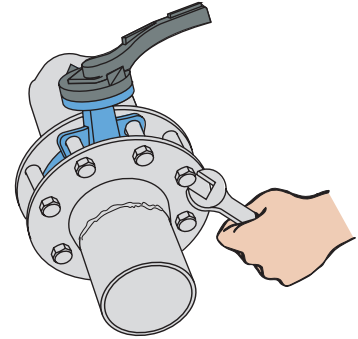
Przepustnicę wycentrować i skrócić lekko 4 śrubami.

8



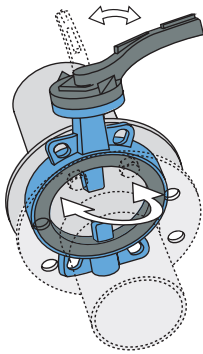
Przepustnicę otworzyć i sprawdzić czy otwiera się bez przeszkód. Dysk pozostawić lekko uchylony.

9



Dokręcić mocno śruby - skrócić "na krzyż".

10



Powtórnie skontrolować funkcjonowanie przepustnicy. Dysk nie może uderzać o krawędzie rurociągu.

